



TFJA

TRIBUNAL FEDERAL
DE JUSTICIA ADMINISTRATIVA



Centro de Estudios
Superiores en materia
de Derecho Fiscal
y Administrativo

Plataforma Tecnológica Educativa Temis

¿Cómo envío una tarea?

¿Cómo envío una tarea?

Cuando la actividad consiste en enviar un archivo, se presenta un resumen del estado inicial que guarda la entrega.

https://temis.tfja.edu.mx/TEMIS/mod/assign/view.php?id=323

TEMIS Mis Clases Enlaces de apoyo Este curso usuario 01

Consulta

de conformidad con él, elabore un cuadro sinóptico sobre el procedimiento de la Consulta en un archivo de presentación en formato PDF y con un tamaño máximo de 2 Mb, con el siguiente nombre: Consulta_nombres_apellidos paterno y materno. Deberá enviar su archivo a su Tutor a través de la plataforma, presionando el botón 'Añadir envío'.

[Código Fiscal de la Federación](#)
Artículo 34

Estatus de la entrega

Estatus de la entrega	Sin intento
Estatus de calificación	No calificado
Última modificación	-
Comentarios al envío	+ Comentarios (0)

[Añadir envío](#)

Hacer cambios a su envío

Deben tomarse en cuenta las instrucciones para la entrega. Para enviar la tarea, presionar el botón "Añadir envío".



¿Cómo envío una tarea?

Hay que arrastrar y soltar el documento de la tarea en este espacio.

Envíos de archivo

Archivos

Consulta_nombre_usuario_uno.pdf

Arrastre y suelte los archivos aquí para subirlos

Tipos de archivos aceptados:

Archivos de documento .doc .docx .epub .gdoc .odt .oth .ott .pdf .rtf

Documento PDF .pdf

En este lugar se indica el formato válido para la entrega. Cualquier archivo que no tenga el formato adecuado o que exceda el tamaño establecido será rechazado automáticamente.

¿Cómo envío una tarea?

Una vez que un archivo válido ha sido cargado, puede continuar.

Tamaño máximo de 2 Mb, con el siguiente nombre: Consulta_nombre_apellidos paterno y materno. Deberá enviar su archivo a su Tutor a través de la plataforma, presionando el botón 'Añadir envío'.

Código Fiscal de la Federación
Artículo 34

Envíos de archivo

Tamaño máximo para archivos nuevos: 2MB, anexos máximos: 1

Archivos

Consulta_nombre_us

Tipos de archivos aceptados:

Archivos de documento .doc .docx .epub .gdoc .odt .oth .ott .pdf .rtf
Documento PDF .pdf

Guardar cambios Cancelar

Para terminar la carga de la tarea y que pueda ser enviada para calificación, debe hacer clic en el botón "Guardar cambios".



¿Cómo envío una tarea?

Se indica el estado de la publicación. La tarea está cargada como borrador, lista para enviar. Si lo desea, puede hacer cambios a su tarea antes del envío definitivo, presionando el botón “Editar envío”. Cada tarea sólo puede ser enviada para calificar una sola vez.

The screenshot displays a web browser window with a task submission interface. The browser address bar shows a URL from 'TEMIS/mod/assign/view.php'. The page content includes a section titled 'Estatus de la entrega' (Submission Status) with the following details:

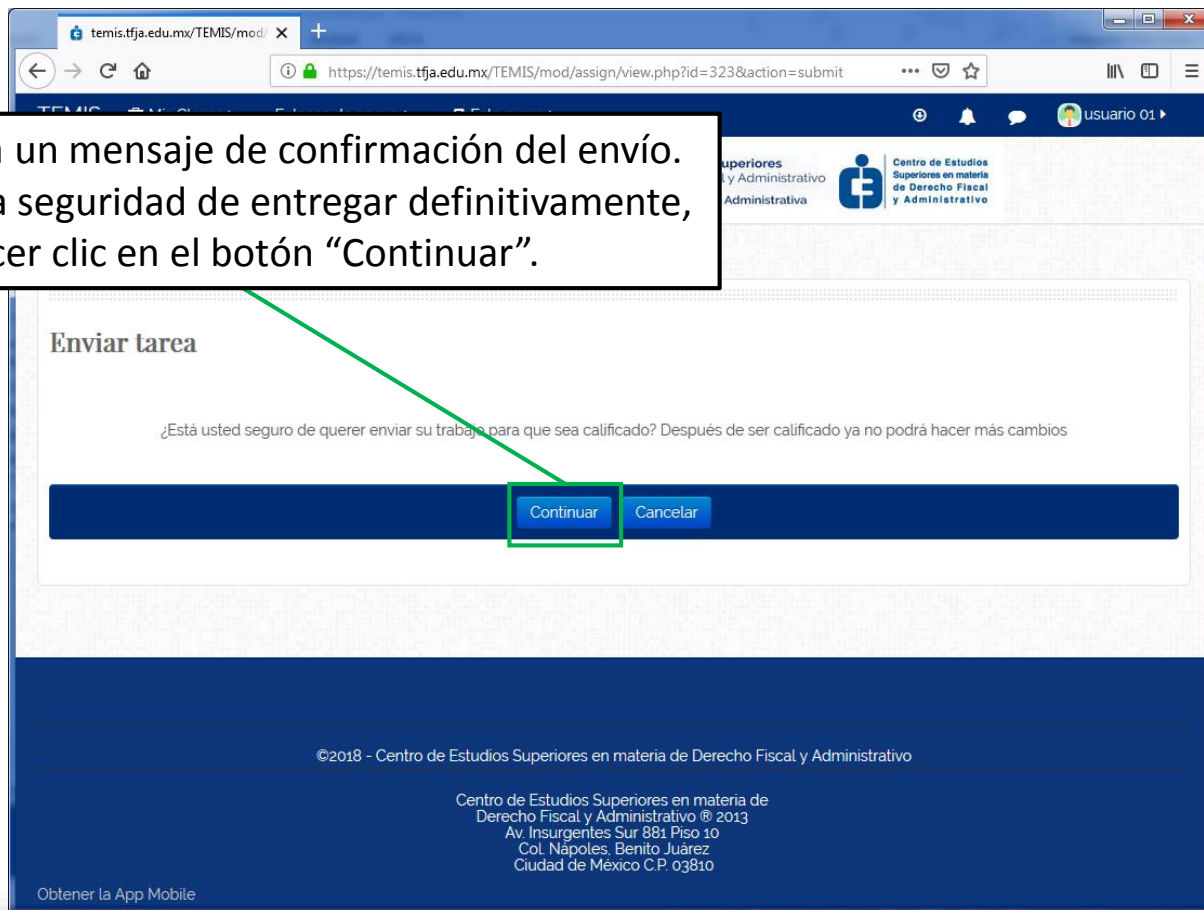
Estatus de la entrega	Borrador (no enviado)
Estatus de calificación	No calificado
Última modificación	martes, 30 de octubre de 2018, 14:12
Envíos de archivo	Consulta_nombre_usuario_uno.p
Comentarios al envío	Comentarios (0)

Below the status table, there are two buttons: 'Editar envío' (Edit submission) and 'Enviar tarea' (Submit task). The 'Enviar tarea' button is highlighted with a green box and a line pointing to a text box on the right. The text box contains instructions on how to finalize the task submission.

Para terminar, hacer clic en el botón “Enviar tarea”. Con esto se hace disponible el archivo para revisión y calificación por parte del docente y ya no puede realizarse ningún cambio.

¿Cómo envío una tarea?

Se presenta un mensaje de confirmación del envío. Si se tiene la seguridad de entregar definitivamente, hacer clic en el botón “Continuar”.



The screenshot shows a web browser window with the URL <https://temis.tfja.edu.mx/TEMIS/mod/assign/view.php?id=323&action=submit>. The page title is "Enviar tarea". A confirmation message asks: "¿Está usted seguro de querer enviar su trabajo para que sea calificado? Después de ser calificado ya no podrá hacer más cambios". At the bottom of the dialog, there are two buttons: "Continuar" (highlighted with a green box) and "Cancelar". The page footer includes the text: "©2018 - Centro de Estudios Superiores en materia de Derecho Fiscal y Administrativo", "Centro de Estudios Superiores en materia de Derecho Fiscal y Administrativo © 2013", "Av. Insurgentes Sur 881 Piso 10", "CoL. Nápoles, Benito Juárez", "Ciudad de México C.P. 03810", and "Obtener la App Mobile".



¿Cómo envío una tarea?

El estatus de la entrega se especifica como “Enviado para calificar”, sin posibilidad de modificar la entrega.

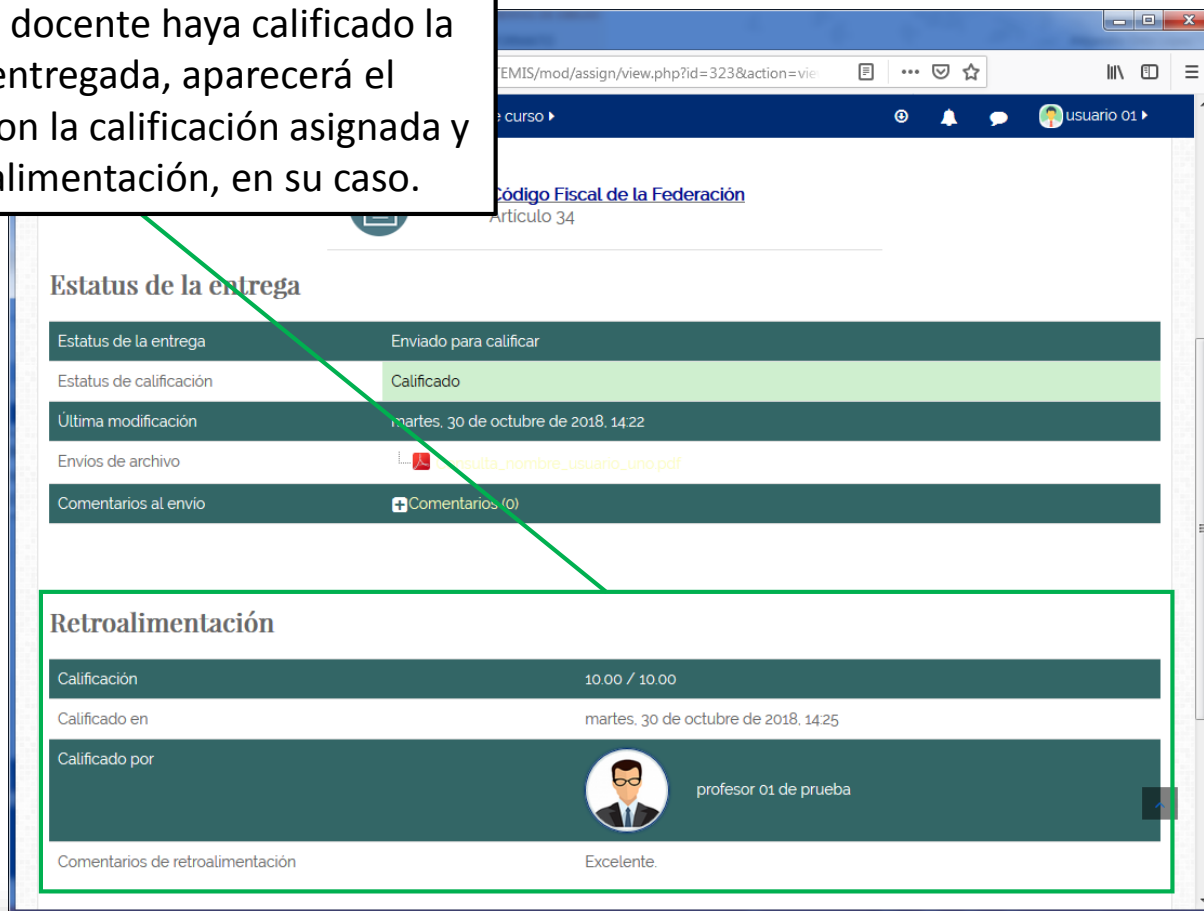
The screenshot shows a web browser window with the URL <https://temis.tfja.edu.mx/TEMIS/mod/assign/view.php?id=323&action=view>. The page title is "Tarea". The navigation bar includes "TEMIS", "Mis Clases", "Enlaces de apoyo", and "Este curso". The user is logged in as "usuario 01".

The main content area displays the task details for "Código Fiscal de la Federación" (Artículo 34). A green box highlights the "Estatus de la entrega" section, which contains the following information:



Estatus de la entrega	
Estatus de la entrega	Enviado para calificar
Estatus de calificación	No calificado
Última modificación	martes, 30 de octubre de 2018, 14:22
Envíos de archivo	Consulta_nombre_usuario_uno.pdf
Comentarios al envío	Comentarios (0)


¿Cómo envío una tarea?

Cuando el docente haya calificado la tarea entregada, aparecerá el recuadro con la calificación asignada y la retroalimentación, en su caso.



The screenshot displays a web interface for task management. The browser address bar shows a URL with 'EMIS/mod/assign/view.php?id=323&action=vie'. The page title is 'Código Fiscal de la Federación' and the article is 'Artículo 34'. The main content is divided into two sections: 'Estatus de la entrega' and 'Retroalimentación'. A green box highlights the 'Retroalimentación' section, which contains the following information:

Estatus de la entrega	
Estatus de la entrega	Enviado para calificar
Estatus de calificación	Calificado
Última modificación	martes, 30 de octubre de 2018, 14:22
Envíos de archivo	 resulta_nombre_usuario_uno.pdf
Comentarios al envío	 Comentarios (0)

Retroalimentación	
Calificación	10.00 / 10.00
Calificado en	martes, 30 de octubre de 2018, 14:25
Calificado por	 profesor 01 de prueba
Comentarios de retroalimentación	Excelente.



TEJA

TRIBUNAL FEDERAL
DE JUSTICIA ADMINISTRATIVA



**Centro de Estudios
Superiores en materia
de Derecho Fiscal
y Administrativo**

Todos los derechos reservados
Tribunal Federal de Justicia Administrativa
Centro de Estudios Superiores en materia de
Derecho Fiscal y Administrativo
México - 2018